

# I RITAGLINI DEI F.LLI MATTIOLI

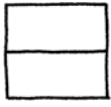
## n.2 - Isa Casetta Girevole

ovvero: un pratico indicatore di stato d'animo

DIFFICOLTÀ: ●●●

MATERIALE OCCORRENTE: 1) Forbici o taglierino 2) Colla da carta 3) Un pezzetto di fil di ferro 4) Tanta pazienza!

### ISTRUZIONI GENERALI:



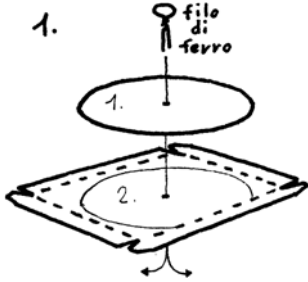
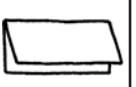
LINEA CONTINUA  
significa  
TAGLIA



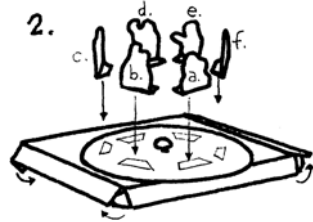
LINEA TRATTEGGIATA  
significa  
PIEGA A MONTE



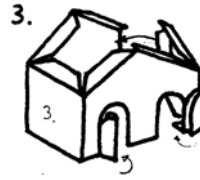
LINEA TRATTO-PUNTO  
significa  
PIEGA A VALLE



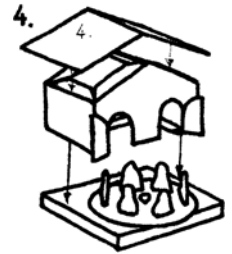
Ritagliare i pezzi n.1 e 2. Forarli dove segnato da un + e fissare il centro di rotazione. Un modo semplice ed economico per fissare il centro è quello di utilizzare un pezzo di fil di ferro, piegarlo ad anello, ritorcerlo su se stesso e aprire le due estremità dopo averlo infilato nei fori. Qualsiasi altro metodo va bene lo stesso!



Piegare e incollare il pezzo n.2, e incollare al pezzo n.1 i personaggi a, b, c, d, e e f.



Ritagliare ed assemblare il pezzo n.3.



Incollare il pezzo n.3 sui pezzi n.1 e 2 precedentemente assemblati, infine ritagliare e incollare il pezzo n.4 sul pezzo n.3.

La CASETTA GIREVOLE va sistemata a mo' di soprammobile in modo che sia bene in vista. A seconda del personaggio che si trova all'esterno, i vostri amici potranno intuire quale sia il vostro stato d'animo seguendo questa pratica legenda:  
CAPPUCETTO ROSSO: Spensieratezza; INNAMORATI: Amore; CACCIATORE: Ambizione;  
CUOCO: Fame; SERIAL KILLER: Morte & distruzione; RINOCERONTE: Ottusa violenza.



I F.LLI MATTIOLI DECLINANO OGNI RESPONSABILITÀ IN CASO DI:

1) Danneggiamento parziale o totale e irreversibile di questo ritaglino. 2) Danneggiamento parziale o totale e irreversibile di chi prova a costruire questo ritaglino. 3) Quarta Guerra Mondiale.

