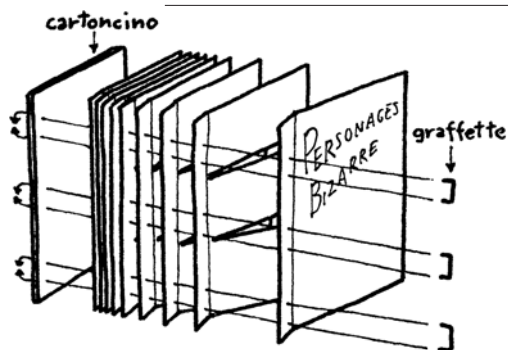


I RITAGGLINI DEI F.LLI MATTIOLI

n.5 - Personages Bizarre

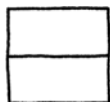
Trattasi di libro illustrato i cui personaggi, sapientemente divisi in testa, torso e gambe, possono scambiarsi le parti del corpo per realizzare una quantità pressoché illimitata di ibridi mostruosi dall'aspetto grottesco e curioso, permettendo ore e ore di inconsueto divertimento!



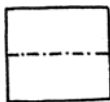
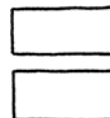
DIFFICOLTÀ: ●●

MATERIALE OCCORRENTE: 1) Forbici o taglierino 2) Colla da carta o graffette 3) Tanta pazienza!


ISTRUZIONI GENERALI:



LINEA CONTINUA
significa
TAGLIA




LINEA TRATTO-PUNTO
significa
PIEGA A VALLE



Per montare il ritaglino occorre prima di tutto ritagliare i nove tasselli (copertina e otto personaggi), dopodiché si pieghino i lati sinistri di ogni tassello, seguendo la linea tratteggiata. Infine, su ogni tassello contenente un personaggio vanno praticati due tagli ove indicato, all'altezza del collo e della vita.

I nove tasselli così ottenuti vanno poi assemblati assieme come indicato in figura. La copertina deve essere posizionata sopra, e un pezzo di cartoncino della stessa dimensione può essere piazzato sotto, in modo che il tutto venga ad assomigliare a un vero e proprio libro. Per unire la costa consigliamo l'uso di colla potente o di alcune graffette. Buon lavoro!



ECCO ALCUNI ESEMPI DI CURIOSI CREATURE REALIZZATE DIVERTENDOSI CON PERSONAGES BIZARRE!



Questa sembrerebbe una Donna Scarafone Gibbuta!

Questo invece sarà un Uomo Polipato dello Spazio?



Infine un Mostro Verdone Corazzato!

I F.LLI MATTIOLI DECLINANO OGNI RESPONSABILITÀ IN CASO DI:

- 1) Danneggiamento parziale o totale e irreversibile di questo ritaglino.
- 2) Danneggiamento parziale o totale e irreversibile di chi prova a costruire questo ritaglino.
- 3) Storie d'amore che finiscono male.